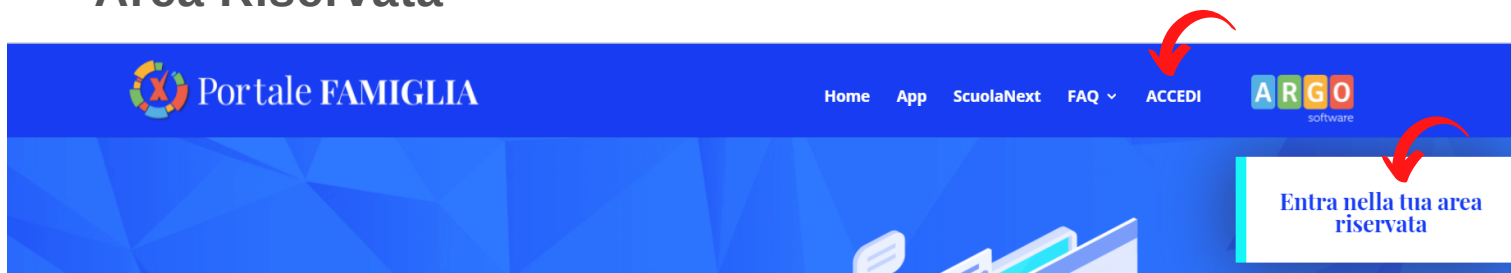


GUIDA FAMIGLIE

CIROLARI E COMUNICAZIONI

REGISTRO ELETTRONICO - PORTALE ARGO

- 1 Accedere al portale www.argofamiglia.it
- 2 Cliccare sul pulsante **Accedi** o sul pulsante **Entra nella tua Area Riservata**



- 3 Nella maschera di Login, inserire il **codice scuola SC23148**, l'**utente** e la **password** e cliccare sul pulsante **Entra**



- 4 Nel menu laterale, per controllare gli avvisi pubblicati dall'Istituto, selezionare la voce **Documenti** e cliccare sull'icona **Bacheca**



BACHECA

5 Nel pannello successivo, **clickare** sulla bacheca che si intende consultare:

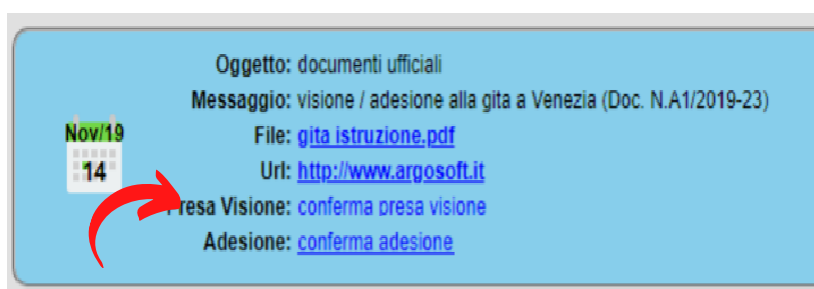
- **Bacheca Scuola**
- **Bacheca Documenti Personali**

6 Nelle **Bacheche** consultare il messaggio, l'allegato e/o l'url se presenti.

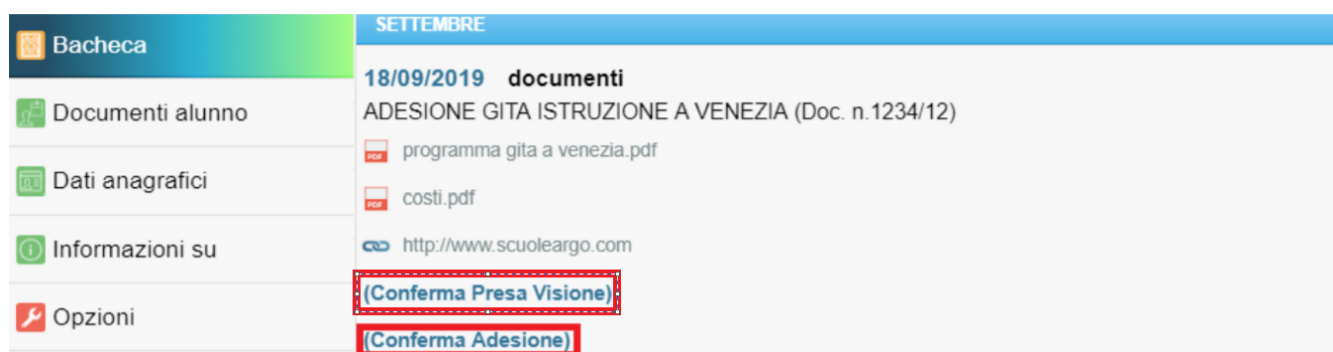
 ... **IMPORTANTE** ...

se richiesto, confermare cliccando sul link blu

Presenza Visione e quello di **Adesione**



7 La stessa procedura può essere effettuata tramite APP per dispositivi mobili **ANDROID** o **IOS**



N.B.
Per le credenziali e altre informazioni utili consultare il sito della scuola.

www.icgrossimilano.it